




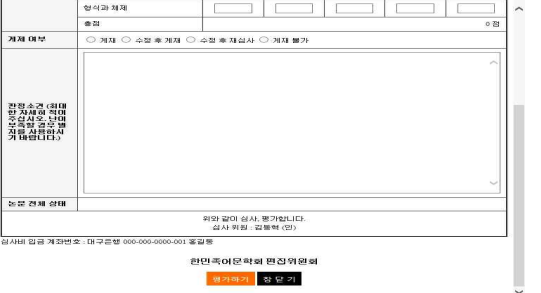


우리 학회 홈페이지 내 온라인 심사 시스템 구축되었습니다.

심사위원으로 위촉되신 회원께서는 다음의 순서에 따라 심사를 진행하시면 됩니다.

단계	홈페이지	내용
Step.1		<p>학회 홈페이지 접속 후 로그인 합니다. 계정이 없는 회원께서는 반드시 회원 가입 후 로그인해야 심사를 진행할 수 있습니다.</p>
Step.2		<p>상단의 <학회지>를 클릭한 다음 <논문투고>를 클릭합니다.</p>
Step.3		<p>화면이 바뀌면 왼쪽 하단의 오렌지색 <평가위원 평가하기>를 클릭합니다.</p>
Step.4		<p>첨부된 논문을 다운받아 오른쪽 하단의 <평가하기>를 클릭합니다.</p>
Step.5		<p>심사를 진행합니다.</p>
Step.6		<p>심사가 완료되면 반드시 <평가하기>를 눌러 저장합니다.</p>